

5° CONGRESO INTERNACIONAL DE SALUD Y ACTIVIDAD FISICA

“CIENCIA Y PRACTICA PARA UNA SALUD OPTIMA”

**Prof. Violeta Elizabet Romero
Directora de Deporte y Recreación**

**Walter Rodolfo Gómez Arizaga
Agencia de Planeamiento, Empleo y Gestión del
Desarrollo Productivo**

Municipalidad de Lavalle – Provincia de Corrientes

Lavalle se encuentra ubicada a 225 Km. hacia el sur de la ciudad capital de Corrientes, con aproximadamente 2.500 habitantes en su casco urbano y 3.600 en la jurisdicción, totalizando 26.255 en el departamento que lleva su nombre.



El Área de Deporte y Recreación de Lavalle a través de del Plan:

_____ Lavalle en
_____ Movimiento

**A puesto en funcionamiento distintos Programas
que se detallan a continuación:**

**Colonias de Vacaciones Saludables
En comedores comunitarios durante Enero y Febrero 2007**

Actividades Recreativas

Controles sanitarios

**Este Programa fue financiado por la Dirección
de Minoridad y Familia de la Secretaria de
desarrollo Humano de la Provincia de
Corrientes**

**Escuela de Iniciación Deportivas saludable
Iniciada en marzo de 2007**

Controles sanitarios

Actividades Deportivas

**Fue financiada en un principio por
la Dirección de Minoridad y
Familia pero por recorte de
presupuesto el Profesor trabaja
ad honorem.**

Actividad Física para Hipertensos y Diabéticos iniciada en marzo 2007

Actividades Físicas

Programa financiado solo en el Mes de Marzo por la Dirección de Minoridad y Familia, pero a partir del 01/07 fue incorporando al Programa De Salud de la Secretaria de Deporte de la Nación.

Testeos

Dpto Lavalle. Población de 14 años o más por condición de actividad económica.
Año 2001

CUADRO 1

| Población de 14 años o más | Condición de actividad económica | | | | | | | | | | |
|----------------------------|----------------------------------|--------------|-----------------------|--|--------------------|-----------------------------|--|-------|----------------|---------------------------|----------------|
| | Población económicamente activa | | | | | | Población no económicamente activa | | | | |
| | Total | Ocupada | | | Desocupada | | | Total | Estudiante (1) | Jubilada o pensionada (2) | Otra situación |
| | | Sólo trabaja | Trabaja y estudia (1) | Trabaja y percibe jubilación o pensión (2) | Sólo busca trabajo | Busca trabajo y estudia (1) | Busca trabajo y percibe jubilación o pensión (2) | | | | |
| 16.643 | 8.641 | 6.855 | 244 | 187 | 1.187 | 143 | 25 | 8.002 | 1.268 | 950 | 5.784 |

- (1) No percibe jubilación ni pensión.
- (2) Puede estar asistiendo a un establecimiento educacional.

Las mayores tasas de desocupación del censo son debidas a la escasa sensibilidad de esta fuente para captar como ocupados a población en empleos precarios e inestables

Las diferencias se advierten con mayor intensidad en los grupos más vulnerables a la precariedad laboral (mujeres, jóvenes y adultos mayores) y en los demandantes de empleo ocupados y los inactivos que desean trabajar.

Resultados similares se han obtenido en el resto de los países del MERCOSUR y otros de América Latina que han levantado ya sus censos de la ronda de los 2000.

Fuente: INDEC. Censo Nacional de Población, Hogares y Viviendas 2001

Dpto. Lavalle. Población de 14 años o más ocupada por rama de actividad económica agrupada. Año 2001

CUADRO 2

| Departamento / Rama de Actividad | Población de 14 años y más ocupada | | |
|--|------------------------------------|---------|---------|
| | Total | Varones | Mujeres |
| <i>Lavalle</i> | 7.286 | 5.717 | 1.569 |
| A - Agricultura, ganadería, caza y silvicultura | 3.926 | 3.491 | 435 |
| B - Pesca y servicios conexos | 9 | 9 | 0 |
| C - Explotación de minas y canteras | 245 | 210 | 35 |
| D - Industria manufacturera | 29 | 27 | 2 |
| E - Electricidad, gas y agua | 168 | 167 | 1 |
| F - Construcción | 515 | 402 | 113 |
| G - Comercio al por mayor y al por menor; reparación de vehículos automotores, motocicletas, efectos personales y enseres domésticos | 45 | 25 | 20 |
| H - Servicios de hotelería y restaurantes | 283 | 262 | 21 |
| I - Servicio de transporte, de almacenamiento y de comunicaciones | 14 | 12 | 2 |
| J - Intermediación financiera y otros servicios financieros | 270 | 238 | 32 |
| K - Servicios inmobiliarios, empresariales y de alquiler | 292 | 254 | 38 |
| L - Administración pública, defensa y seguridad social obligatoria | 396 | 89 | 307 |
| M - Enseñanza | 111 | 34 | 77 |
| N - Servicios sociales y de salud | 314 | 280 | 34 |
| O - Servicios comunitarios, sociales y personales n.c.p. | 422 | 71 | 351 |
| P - Servicios de hogares privados que contratan servicio doméstico | 2 | 2 | 0 |
| Z - Actividades no bien especificadas | 245 | 144 | 101 |

Departamento Lavalle, Provincia de Corrientes. Población por cobertura de obra social y/o plan de salud privado o mutual según sexo y grupos de edad. Año 2001

CUADRO 3

| Sexo y grupos de edad | Total | Obra social y/o plan de salud privado o mutual | |
|-----------------------|---------------|--|---------------|
| | | Tiene | No tiene |
| Total | 26.250 | 5.992 | 20.258 |
| 0-14 | 10.211 | 1.989 | 8.222 |
| 15-64 | 14.442 | 3.339 | 11.103 |
| 65 y más | 1.597 | 664 | 933 |
| Varones | 13.567 | 2.840 | 10.727 |
| 0-14 | 5.237 | 981 | 4.256 |
| 15-64 | 7.611 | 1.555 | 6.056 |
| 65 y más | 719 | 304 | 415 |
| Mujeres | 12.683 | 3.152 | 9.531 |
| 0-14 | 4.974 | 1.008 | 3.966 |
| 15-64 | 6.831 | 1.784 | 5.047 |
| 65 y más | 878 | 360 | 518 |

Fuente: INDEC. Censo Nacional de Población, Hogares y Viviendas 2001.

Cuadro 12.7 Provincia de Corrientes según localidad. Población por cobertura de obra social y/o plan de salud privado o mutual. Año 2001

CUADRO 4

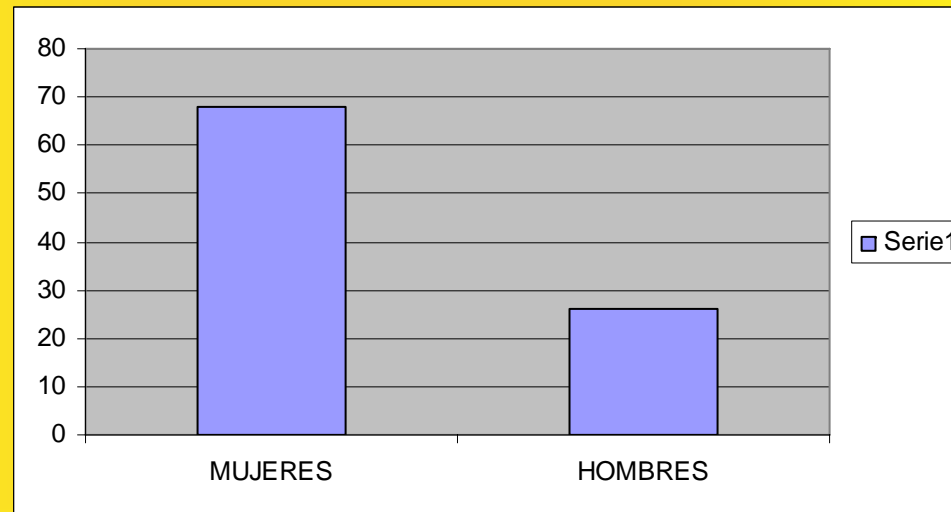
| Localidad | Población total | Obra social y/o plan de salud privado o mutual | |
|----------------|-----------------|--|--------------|
| | | Tiene | No tiene |
| Lavalle | 2.345 | 524 | 1.821 |

Fuente: INDEC. Censo Nacional de Población, Hogares y Viviendas 2001.

Muestreo realizado con 110 familias de la localidad de Lavalle en Mayo de 2007

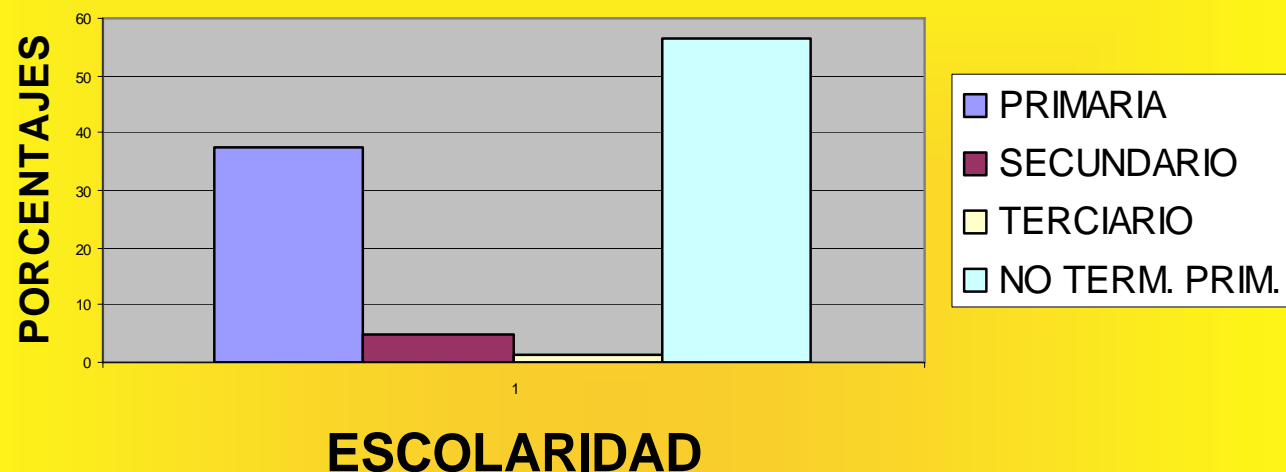
⊗ **Distribución de solicitantes de empleo por sexo.**

Es notablemente y coincidente con el (cuadro 1) que el mayor porcentaje de los solicitantes son mujeres (69%), ya que los hombres solos el 31% restante.-



Del muestreo surge una cantidad de 180 personas, en condiciones de capacitarse y encarar distintos tipos de microemprendimientos productivos o de servicios.

CAPACITACION ADQUIRIDA



Formación alcanzada

37 % ha terminado la primaria completa

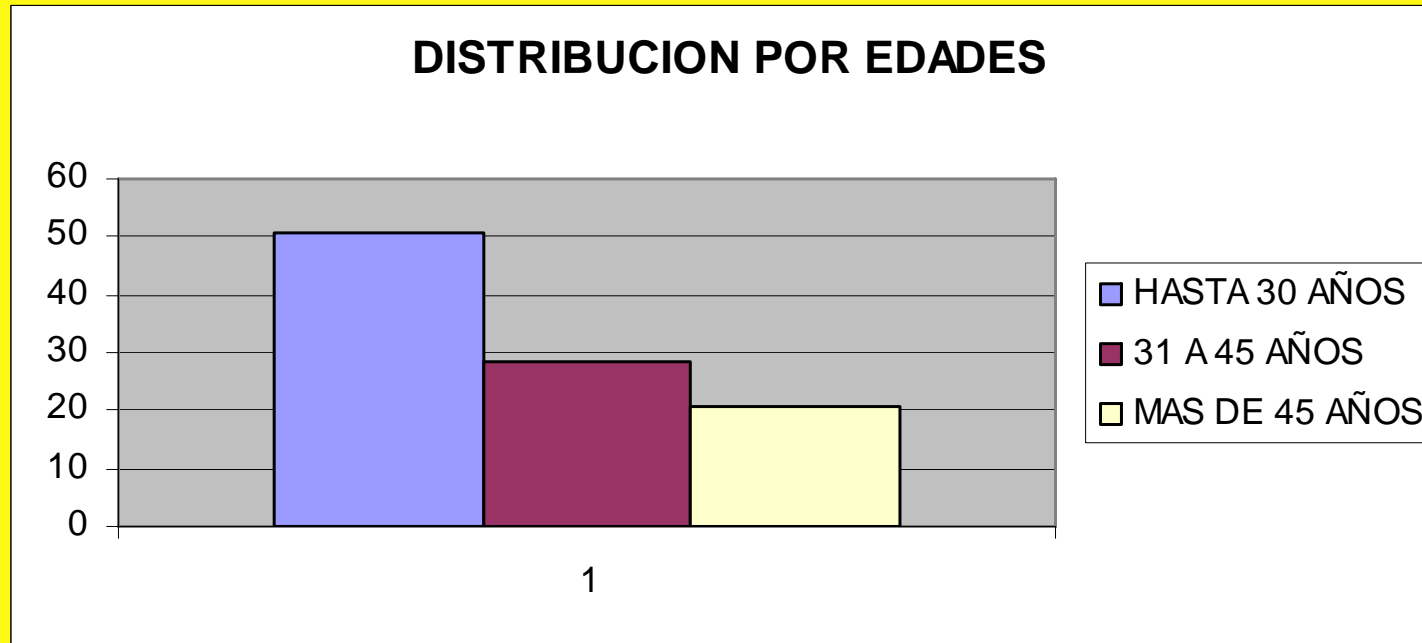
57 % Primario Incompleto

5 % secundario completo

1 % cursando estudios terciarios

De lo que se concluye que la mayoría de los jefes de familia, carecen de instrucción, saben leer y escribir en forma muy básica y son aspirantes a buscar trabajo pero sin capacitación alguna en oficios, salvo casos muy aislados.

POSTULANTES A EMPLEOS



⚙ Edades de postulantes

51% los aspirantes a empleo son personas jóvenes, cuyas edades oscilan de 17 a 30 años de edad,

29 %. le sigue en importancia, aspirantes de entre los 31 a 45 años de edad, y

20 % que tiene 46 años en adelante.

Tenencia de planes sociales

De todos estos aspirantes el (37%), cuenta con planes sociales Jefes y Jefas y un alto porcentaje no cuenta con ningún plan social, están desocupados o dependen de un poseedor de plan social.

Un porcentaje mínimo de aspirantes que perciben el Plan Nacer y Leche de las Salitas.

Esto nos indica que se podrá generar algún emprendimiento con el 37 % que poseen el Plan Jefes y Jefas y Hogar, a través del programa Herramienta y Trabajo dependiente del Ministerio de Desarrollo Social en coordinación con el Ministerio de Trabajo e implementar otros planes con el 63 % restante.

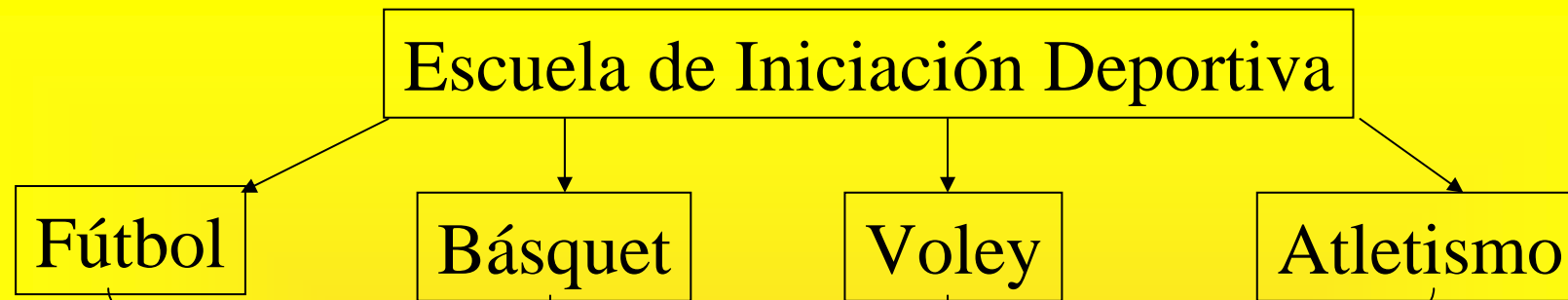
Integración del Grupo Familiar

Del total del registro analizado, en su gran mayoría, unas 90 familias de los aspirantes tienen hijos menores a cargo, totalizando 268, lo que hace un promedio de 3 hijos menores por familia, de los cuales también tienen mas de 4 hijos pues se deben agregar los mayores que también conviven en la familia y en algunos casos ya con sus respectivas familia y sus hijos en un mismo domicilio.

Estos datos; son importante ya que constituiría una limitante, para que pueda salir a trabajar y cumplir horarios rígidos (como es el caso de empresas).

Una de las alternativas interesante para este grupo de personas es que se generen emprendimientos familiares y con horarios flexibles o que involucren a toda la familia, utilizando la mano de obra familiar numerosa.

De este diagnóstico surgió la posibilidad de encarar un proyecto como lo muestra el esquema siguiente



Controles primarios de salud y nutricionales

Incorporación de los padres al sistema

Con capacitación y microemprendimientos, primero por medio de huertas, criaderos, panaderías, tambos familiares para después transformarlos en comunitarios para la manutención de los comedores y venta del excedente y en una tercera etapa, poder agregar valor a lo producido para su comercialización en otros mercados, procurando sustentabilidad de los proyectos para que la familia pueda volver a comer reunida a su propia mesa y que sean los padres quienes sostengan la economía hogareña y así lograr la erradicación de los comedores infantiles y llegar a la integración familiar tan deteriorada en la actualidad

Este proyecto piloto de nuestra localidad está siendo analizado a nivel provincial con el objeto de ser implementado en todos los municipios de tercera categoría como el de Lavalle.

Tomando participación del mismo, la Dirección de Deportes, Ministerio de Salud, Ministerio de la Producción y Secretaría de Planeamiento y Relaciones Internacionales de la Provincia a efectos de la estructuración y procura del financiamiento necesario para su implementación

Lo interesante de esta idea es que, llegado determinado momento se convierte en autofinanciable, afrontaría un problema del que desde hace mucho tiempo se viene hablando pero que no se ha hecho nada en concreto para hallar una solución, como es la gran desprotección de los niños, creemos que en las condiciones actuales nuestros niños no tienen futuro, y tampoco, entonces nuestra sociedad tendrá futuro. Creemos que de una vez por todas debemos dejar de mirar para otro lado, la paz mundial es importante, el hambre y la miseria en el mundo es preocupante, pero debemos empezar por eliminar el hambre y la miseria en nuestros pueblos, entonces lograremos la paz anhelada y si todos los pueblos actuaran de la misma forma el hambre y la miseria disminuirían y la paz mundial se restablecería.

Por eso, seamos los pioneros, seamos ejemplo, podemos equivocarnos en el intento, pero tengamos presente que el único que no se equivoca es el que no hace. Se puede fracasar y no conseguir lo esperado, pero también se puede obtener éxito, de lo que debemos estar seguros es de que si nunca lo intentamos nunca lo conseguiremos.

Muchas Gracias

Fin