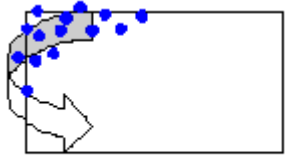
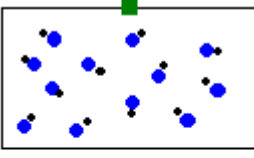
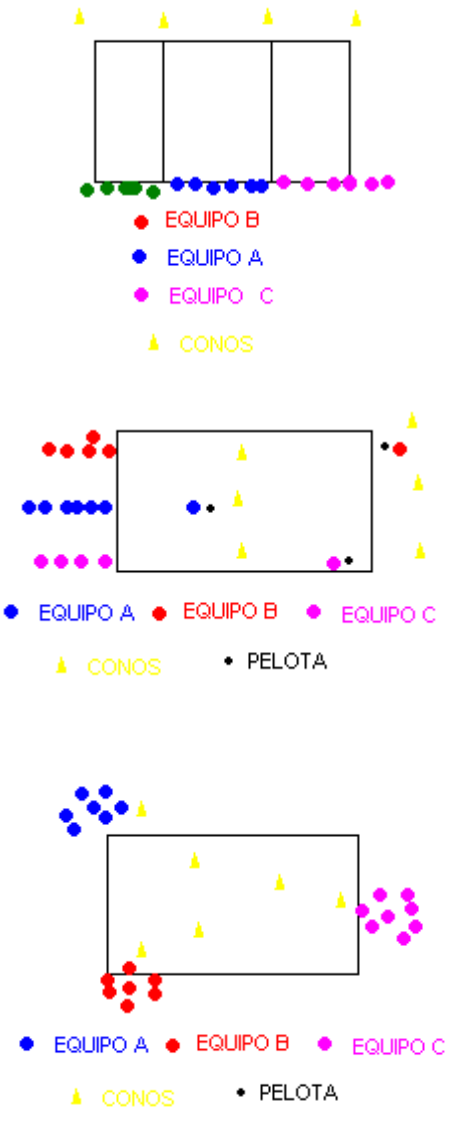




Plan de clase **Profesores:** María Cristina FERNANDES d'OLIVEIRA / Beatriz RADA / Fernando MUÑOZ
Anibal MUÑOZ / Carlos CAMUFFO / Graciela ZEZZA / Noemí DURRUTY

Practicante: Fernández, Mauro Gabriel Comision N° 25 Turno: Mañana Práctica N°: 6		Planificación: Aprobada..... Desaprobada..... Aprobada c/correc.....
Escuela.N°.. 16 D.E.: 9 “ESCUELA MOYANO” Grado:6 ° Hora: 08:00 N° de alumnos: 19 Fecha: 19/07/04 .Espacio Físico: Patio cubierto		Fecha Ent..... Corr..... Clase: . Dictada / Suspendida Causa: Pasa a:
Materiales: Pelotas Eje: Cuerpo y movimiento en el conocimiento y relación con el P. cuerpo Contenido: Dribbling Temas: Las relaciones espacio-temporales con los obj. Y con los otros. Objetivos de la clase : Que el alumno realice el dribbling alto y bajo (d. de ataque y d. de defensa) de forma controlada.		PROPOSITO DIDACTICO <input checked="" type="checkbox"/> Aprendizaje <input type="checkbox"/> Ajuste o Corrección <input checked="" type="checkbox"/> Fijación o Consolidación <input type="checkbox"/> Integración <input type="checkbox"/> Evaluación Diagnostica
T	ACTIVIDADES	ESTRATEGIAS
5'	<p style="text-align: center;">Entrada en calor</p> <ul style="list-style-type: none"> • Trote continuo --- • --- con circundacion de brazos • --- y salto • --- y skipping • --- lateral • --- hacia atrás • --- y toco el suelo <p>Flexibilidad (Cuadriceps y tren superior)</p>	 <p style="text-align: center;">● ALUMNOS</p>
15'	<p style="text-align: center;">Desarrollo principal de la Clase</p> <p style="text-align: center;">- Dribbling -</p> <ul style="list-style-type: none"> • Por todo el patio dribbling con la pelota sin chocarse • A la señal dribbling alto a la señal dribbling bajo • Dribbling normal cuando me choco con un compañero realizo dribbling bajo • Trato de quitarle la pelota al compañero sin que me saquen la mia. 	 <p style="text-align: center;">● ALUMNOS ■ PROFESOR • PELOTA</p>

<p>15'</p>	<p style="text-align: center;">Juego predeportivo de handball</p> <ul style="list-style-type: none"> Tres equipos dribbling vuelta alrededor del cono , y vuelvo. El equipo que llegue ultimo pierde. <ul style="list-style-type: none"> Tres equipos dribbling vuelta alrededor del cono , linea final y del cono pase y recepcion. Revancha ! <ul style="list-style-type: none"> Tres equipos dribbling vuelta alrededor del triangulo y se la entrego en la mano al compañero. Revancha ! 	 <p style="text-align: center;">Vuelta a la calma</p> <ul style="list-style-type: none"> Reflexión sobre lo aprendido “Aspectos técnicos “ Charla sobre clase futura <p style="text-align: center;">CHARLA CON EL GRUPO</p>
	<p>Prof. Educación Física Escuela</p> <p style="text-align: center;">Firma</p>	<p>Profesor I.S.E.F.Nº1</p>