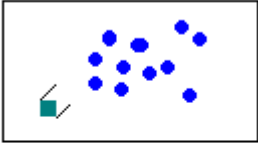
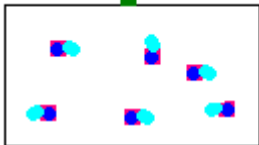








Plan de clase **Profesores:** María Cristina FERNANDES d'OLIVEIRA / Beatriz RADA / Fernando MUÑOZ
Anibal MUÑOZ / Carlos CAMUFFO / Graciela ZEZZA / Noemí DURRUTY

Practicante: Fernández, Mauro Gabriel Comision N° 25 Turno: Mañana Práctica N°: 1 Diagnostica		Planificación: Aprobada..... Desaprobada..... Aprobada c/correc.....	
Escuela.N°.. 16 D.E.: 9 “ESCUELA MOYANO” Grado:1 ° Hora: 08:50 N° de alumnos: 20 Fecha: 28/06/04 .Espacio Físico: Patio cubierto		Fecha Ent..... Corr..... Clase: . Dictada / Suspendida Causa: Pasa a:	
Materiales: Hojas de Diarios y bolsas Eje: Conocimiento y relación con el propio cuerpo y su movimiento Contenido: Conocimiento y relación con el propio cuerpo y su movimiento Temas.Diagnostico Objetivos de la clase : Que el alumno muestre sus aprendizajes motrices previos		PROPOSITO DIDACTICO <input type="checkbox"/> Aprendizaje <input type="checkbox"/> Ajuste o Corrección <input type="checkbox"/> Fijación o Consolidación <input type="checkbox"/> Integración <input checked="" type="checkbox"/> Evaluación Diagnostica	
T	ACTIVIDADES	ESTRATEGIAS	
5'	<p style="text-align: center;">Entrada en calor</p> <ul style="list-style-type: none"> Mancha cocodrilo. El profesor persigue a los chicos simulando ser un cocodrilo y al que lo atrapa se convierte en cocodrilo Aviones con hoja de papel. Se desplazaran simulando ser aviones 	 <p>■ PROFESOR ● ALUMNOS</p>	
15'	<p style="text-align: center;">Desarrollo principal de la Clase</p> <p style="text-align: center;">- Apoyos, tracción, empuje y lanzamiento -</p> <ul style="list-style-type: none"> Distintas formas de apoyo sobre hoja de papel Se acuestan sobre la hoja del papel y el compañero lo saca a pasear luego cambian Se sientan sobre la hoja de papel y el compañero lo empuja como si fuera un autito luego cambian Arrugo la hoja de papel y practico distintas maneras de lanzar Ej. Para arriba y la agarro... Arrugo la hoja de papel y trato de embocarla en la bolsa que sujeta mi compañero luego cambian 	 <p>■ PROFESOR ■ ALUMNO TRANSPORTANDO AL COMPAÑERO SOBRE HOJA DE DIARIO</p>  <p>■ PROFESOR ■ COMPAÑERO CON PAPEL LANZANDO AL COMPAÑERO CON BOLSA</p>	

<p>15'</p>	<p style="text-align: center;">Juego</p> <p>Cada uno con una bolsa, tira el papel en la misma y yo le hago un nudito (Cometa)</p> <ul style="list-style-type: none"> • “Guerra de cometas” dos equipos trataran de lanzar los cometas al otro lado • “Limpiando la ciudad” el profesor lanza los cometas y cada uno deberá traerlos a la bolsa • “limpiando la ciudad” la mitad lanza cometas y la otra mitad los guarda, luego cambio • “Mancha cometa” 	 <p style="text-align: center;">■ PROFESOR ● EQUIPO A ● EQUIPO B ● COMETAS</p>  <p style="text-align: center;">■ PROFESOR ● COMETAS ● ALUMNOS</p>  <p style="text-align: center;">■ PROFESOR ● COMETAS ● ALUMNOS</p> <p style="text-align: center;">CHARLA CON EL GRUPO</p>
	<p>5'</p>	<p style="text-align: center;">Vuelta a la calma</p> <ul style="list-style-type: none"> • Les hablo sobre la importancia de mantener la ciudad limpia como así también su propio cuerpo • Saludo final
<p>Prof. Educación Física Escuela</p>	<p>Profesor I.S.E.F.Nº1</p>	<p>Regencia Practica Docente</p>
<p style="text-align: center;">Firma</p>		<p style="text-align: center;">...../...../.....</p>